

## Egzamin maturalny 2007

Opracowano na podstawie:

- Okręgowa Komisja Egzaminacyjna w Poznaniu- Egzamin maturalny 2007.
- Osiągnięcia maturzystów w roku 2007. Sprawozdanie z egzaminu maturalnego 2007 – Centralna Komisja Egzaminacyjna w Warszawie.

**Odsetek maturzystów, absolwentów 2007, którzy otrzymali świadectwo maturalne w województwie zachodniopomorskim wynosi 87%.**

### Egzamin maturalny w części ustnej

Dane dotyczące zdających egzamin ustny z języka polskiego i języka ukraińskiego oraz zdawalność egzaminów wyrażona w procentach.

Przedmiot	Liczba zdających, którzy:				% zdanych EGZAMINÓW:	
	przystąpili do egzaminu		zdali egzamin		woj.zachodn.	okręg
	woj.zachodn.	okręg	woj.zachodn.	okręg		
Język polski	16464	63641	15707	60775	95,40%	95,50%
Język ukraiński	12	12	12	12	100,00%	100,00%

Zestawienie zdających egzamin ustny z języków obcych nowożytnych z uwzględnieniem poziomu egzaminu i procentu absolwentów, którzy zdali egzamin.

Język obcy nowożytny	Poziom	Liczba zdających, którzy:		% zdanych EGZAMINÓW:	
		przystąpili do egzaminu		zdali egzamin	
		woj. zachodniopomorskie		woj.zachodn.	okręg
angielski	P	11512	10633	92,36%	92,03%
	R	844	830	98,34%	98,35%
niemiecki	P	3874	3533	91,20%	89,87%
	R	254	249	98,03%	97,63%
	D	29	28	96,55%	98,75%
rosyjski	P	379	341	89,97%	86,21%
	R	13	13	100,00%	94,59%
francuski	P	76	72	94,74%	95,54%
	R	22	22	100,00%	100,00%
hiszpański	P	6	6	100,00%	86,79%
	R	4	4	100,00%	94,74%
włoski	P	8	8	100,00%	92,00%
	R	6	6	100,00%	100,00%
szwedzki	P	1	1	100,00%	100,00%

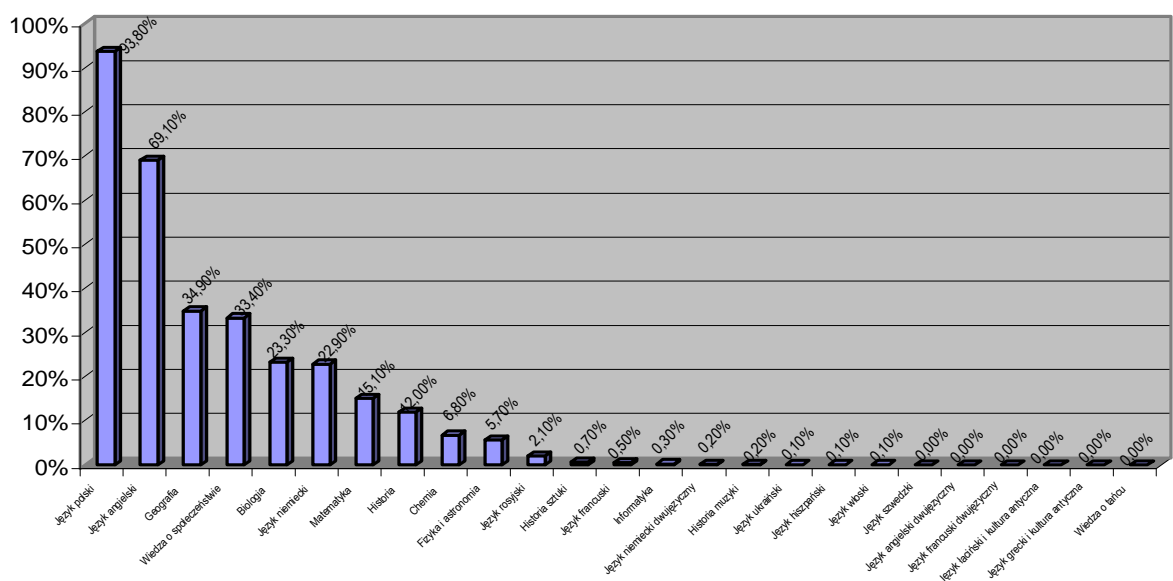
### Egzamin maturalny w części pisemnej

Liczba zdających, którzy przystąpili do egzaminów maturalnych z poszczególnych przedmiotów i procent wybieralności przedmiotów.

Przedmiot	Liczba zdających:	Wyberalność przedmiotów w %
Język polski	17171	93,8%
Język ukraiński	12	0,1%
Język angielski	12649	69,1%
Język niemiecki	4192	22,9%
Język rosyjski	391	2,1%
Język francuski	99	0,5%
Język hiszpański	11	0,1%
Język włoski	14	0,1%
Język szwedzki	1	0,0%
Język angielski dwujęzyczny	0	0,0%

Język niemiecki dwujęzyczny	29	0,2%
Język francuski dwujęzyczny	0	0,0%
Język łaciński i kultura antyczna	4	0,0%
Język grecki i kultura antyczna	1	0,0%
Biologia	4257	23,3%
Chemia	1248	6,8%
Fizyka i astronomia	1050	5,7%
Geografia	6379	34,9%
Historia	2203	12,0%
Historia muzyki	44	0,2%
Historia sztuki	129	0,7%
Informatyka	62	0,3%
Matematyka	2755	15,1%
Wiedza o społeczeństwie	6115	33,4%
Wiedza o tańcu	1	0,0%

### Wybieralność przedmiotów przez zdających w województwie zachodniopomorskim (w %)



Przedmiotami, które najczęściej były wybierane (najwyższy procent) na egzaminie maturalnym były: język polski, który wybrało aż 93,8% zdających, język angielski – 69,1%, geografia – 34,9%, wiedza o społeczeństwie – 33,4% oraz biologia – 23,3%.

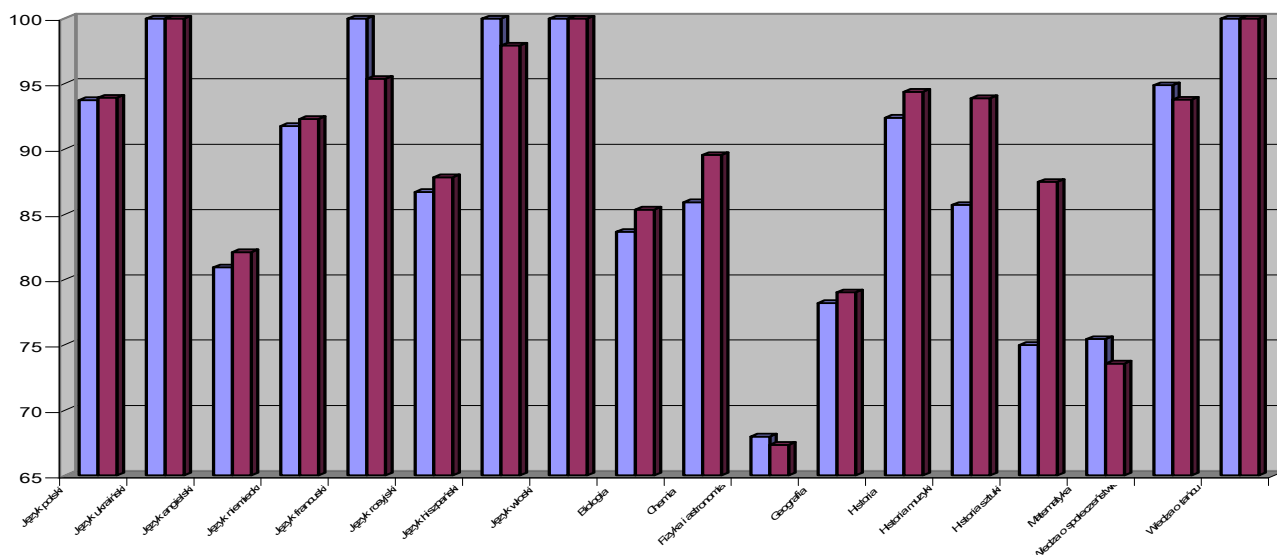
Po jednej osobie wybrało na egzaminie maturalnym język szwedzki, język grecki i kultura antyczna oraz wiedzę o tańcu.

### Zdawalność i średnie wyniki procentowe z poszczególnych obowiązkowych przedmiotów - poziom podstawowy.

Przedmiot	Liczba przystępujących do egzaminu	Zdało egzamin w %		Średni wynik wyrażony w %	
		w woj. zachodniopomorskim	w okręgu	w woj. zachodniopomorskim	w okręgu
Język polski	15216	93,77	93,94	49,43	49,26
Język ukraiński	4	100,00	100,00	81,43	81,43
Język angielski	10621	80,93	82,10	52,39	52,50
Język angielski dwujęzyczny			100,00		70,40
Język niemiecki	3702	91,76	92,31	55,61	55,66
Język niemiecki dwujęzyczny			100,00		74,36
Język francuski	72	100,00	95,40	62,58	60,34
Język francuski dwujęzyczny			100,00		65,50
Język rosyjski	369	86,72	87,84	48,27	49,67

Język hiszpański	6	100,00	97,92	78,50	72,54
Język włoski	8	100,00	100,00	64,63	65,09
Język szwedzki					
Biologia	24,39	83,68	85,38	46,36	46,83
Biologia dwujęzyczny			100,00		57,85
Chemia	206	85,92	89,55	52,45	54,62
Chemia dwujęzyczny			100,00		85,83
Fizyka i astronomia	125	68,00	67,36	40,13	38,73
Fizyka i astronomia dwujęzyczny			60,00		33,20
Geografia	4470	78,23	79,03	38,33	38,80
Geografia dwujęzyczny			100,00		64,74
Historia	936	92,41	94,39	50,00	52,11
Historia dwujęzyczny			100,00		71,61
Historia muzyki	21	85,71	93,90	55,52	62,23
Historia sztuki	20	75,00	87,50	49,50	49,18
Matematyka	1536	75,46	73,58	43,73	41,99
Matematyka dwujęzyczny			100,00		75,64
Wiedza o społeczeństwie	3172	94,89	93,79	47,24	46,83
Wiedza o tańcu	1	100,00	100,00	37,00	43,33

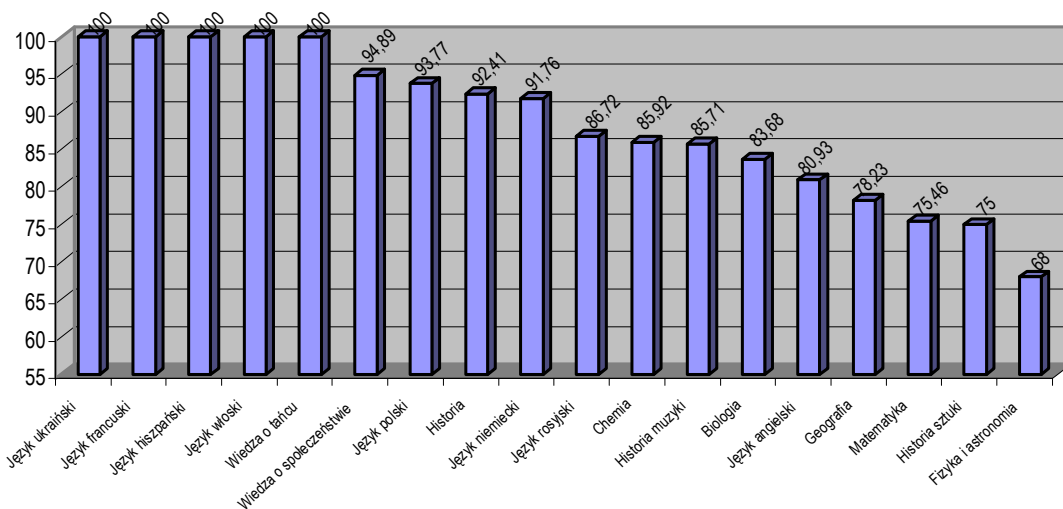
**Procent zdawalności poszczególnych obowiązkowych przedmiotów maturalnych – porównanie zdawalności w województwie zachodniopomorskim i w okręgu. (poziom podstawowy)**



Wyższy procent zdawalności przedmiotów maturalnych w województwie zachodniopomorskim niż w okręgu na poziomie podstawowym stanowią przedmioty: język francuski (w. - 100%, o. - 95,40), język hiszpański (w. - 100%, o. - 97,92%), fizyka i astronomia (w. - 68%, o. - 67,36%), matematyka (w. - 75,46%, o. - 73,58%) i wiedza o społeczeństwie (w. - 94,89%, o. - 93,79%).

Jednakowy procent zdawalności przedmiotów maturalnych w województwie zachodniopomorskim i w okręgu na poziomie podstawowym stanowią przedmioty: język ukraiński (100%), język włoski (100%) i wiedza o tańcu (100%).

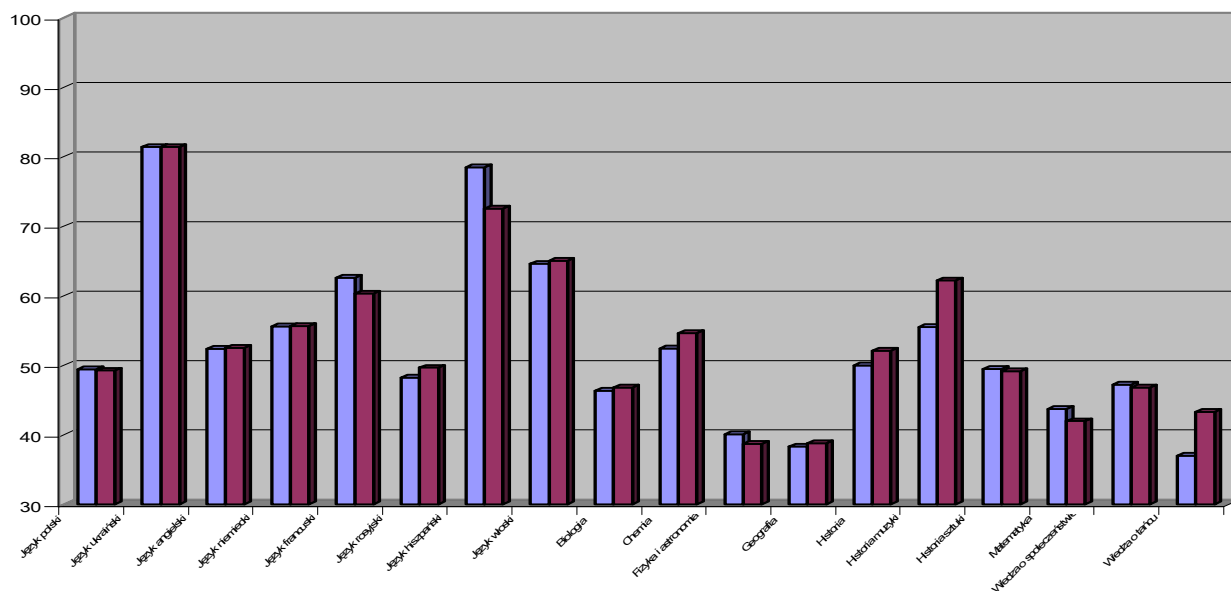
### Procent zdawalności poszczególnych obowiązkowych przedmiotów maturalnych w województwie zachodniopomorskim - poziom podstawowy



Najwyższy procent zdawalności obowiązkowych przedmiotów maturalnych w województwie zachodniopomorskim na poziomie podstawowym stanowią przedmioty: język ukraiński (100%), język francuski (100%), język hiszpański (100%), język włoski (100%) i wiedza o tańcu (100%).

Najniższy procent zdawalności obowiązkowych przedmiotów maturalnych w województwie zachodniopomorskim na poziomie podstawowym stanowią przedmioty: fizyka i astronomia (68%), historia sztuki (75%), matematyka (75,46%) i geografia (78,23%).

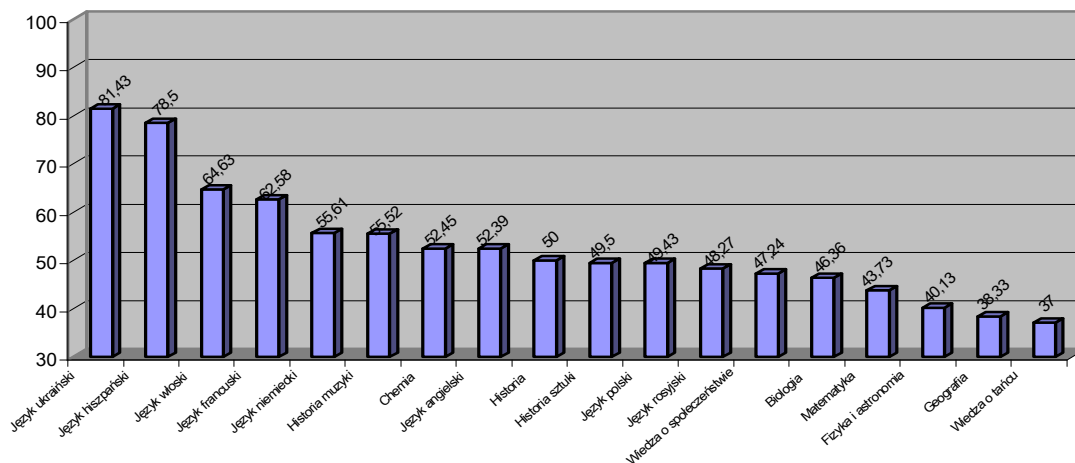
### Średnie wyniki procentowe z poszczególnych obowiązkowych przedmiotów – porównanie zdawalności w województwie zachodniopomorskim i w okręgu. (poziom podstawowy)



Średnie wyniki wyrażone w procentach na poziomie podstawowym są wyższe w województwie zachodniopomorskim niż w okręgu z następujących przedmiotów: język polski (w. – 49,43%, o. – 49,26%), język francuski (w. – 62,58%, o. – 60,34%), język hiszpański (w. – 78,50%, o. – 72,54%), fizyka i astronomia (w. – 40,13%, o. – 38,73%),

historia sztuki (w. – 49,50%, o.- 49,18%), matematyka (w. – 43,73%, o. – 41,99%) oraz wiedza o społeczeństwie (w. – 47,24%, o. – 46,83%).

### Średnie wyniki procentowe z poszczególnych obowiązkowych przedmiotów w województwie zachodniopomorskim – poziom podstawowy.



Średnie wyniki wyrażone w procentach na poziomie podstawowym są **najwyższe** w województwie zachodniopomorskim z następujących przedmiotów: język ukraiński (81,43%), język hiszpański (78,50%), język włoski (64,63%), język francuski (62,58%) i język niemiecki (55,61%).

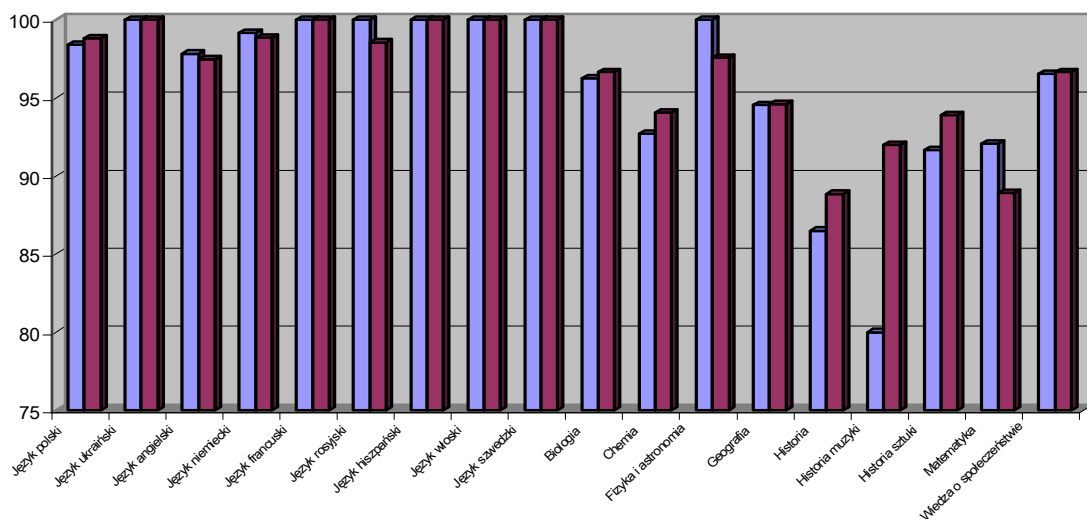
Średnie wyniki wyrażone w procentach na poziomie podstawowym są **najniższe** w województwie zachodniopomorskim z następujących przedmiotów: wiedza o tańcu (37,0%), geografia (38,33%), fizyka i astronomia (40,13%), matematyka (43,73%) i biologia (46,36%).

### Zdawalność i średnie wyniki procentowe z poszczególnych obowiązkowych przedmiotów – poziom rozszerzony.

Przedmiot	Liczba przystępujących do egzaminu	Zdało egzamin w %		Średni wynik wyrażony w %	
		w woj. zachodniopomorskim	w okręgu	w woj. zachodniopomorskim	w okręgu
Język polski	1955	98,41	98,80	59,53	60,81
Język ukraiński	8	100,00	100,00	78,75	78,75
Język angielski	1843	97,83	97,47	65,13	63,96
Język angielski dwujęzyczny			100,00		70,40
Język niemiecki	358	99,16	98,85	64,64	64,53
Język niemiecki dwujęzyczny			100,00		74,36
Język francuski	16	100,00	100,00	71,75	66,54
Język francuski dwujęzyczny			100,00		65,50
Język rosyjski	16	100,00	98,55	78,00	71,08
Język hiszpański	1	100,00	100,00	79,00	63,33
Język włoski	3	100,00	100,00	53,67	62,00
Język szwedzki	1	100,00	100,00	61,00	61,00
Biologia	1202	96,26	96,64	62,05	60,58
Biologia dwujęzyczny			100,00		57,85
Chemia	192	92,71	94,06	63,91	63,67
Chemia dwujęzyczny			100,00		85,83
Fizyka i astronomia	43	100,00	97,56	75,31	68,29
Fizyka i astronomia dwujęzyczny			60,00		33,20
Geografia	804	94,53	94,60	53,62	53,52
Geografia dwujęzyczny			100,00		64,74
Historia	615	86,50	88,86	49,66	50,00
Historia dwujęzyczny			100,00		71,61
Historia muzyki	10	80,00	92,00	56,20	66,32
Historia sztuki	48	91,67	93,90	56,75	56,44

Matematyka	656	92,07	88,91	57,12	54,72
Matematyka dwujęzyczny			100,00		75,64
Wiedza o społeczeństwie	953	96,54	96,64	51,00	50,83
Wiedza o tańcu			100,00		52,67

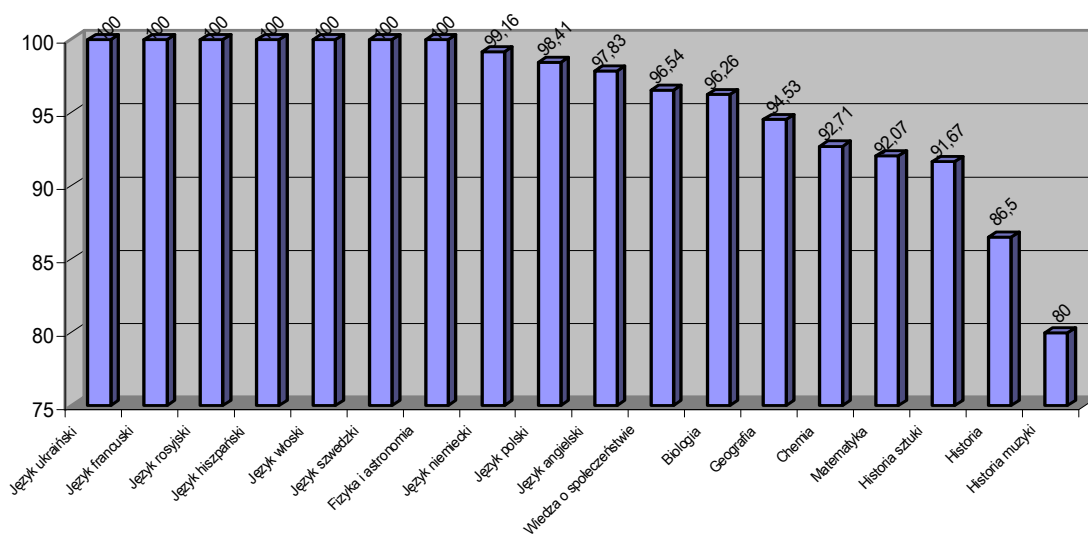
**Procent zdawalności poszczególnych obowiązkowych przedmiotów maturalnych – porównanie zdawalności w województwie zachodniopomorskim i w okręgu. (poziom rozszerzony)**



Wyższy procent zdawalności przedmiotów maturalnych w województwie zachodniopomorskim niż w okręgu na poziomie rozszerzonym stanowią przedmioty: fizyka i astronomia (w. – 100%, o. – 97,56%), język rosyjski (w. - 100%, o. – 98,55%) język angielski (w. – 97,83%, o. – 97,47%), język niemiecki (w. – 99,16%, o. – 98,85%) i matematyka (w. – 92,07%, o. – 88,91%).

Jednakowy procent zdawalności przedmiotów maturalnych w województwie zachodniopomorskim i w okręgu na poziomie rozszerzonym stanowią przedmioty: język ukraiński (100%), język francuski (100%), język hiszpański (100%), język szwedzki (100%) i język włoski (100%).

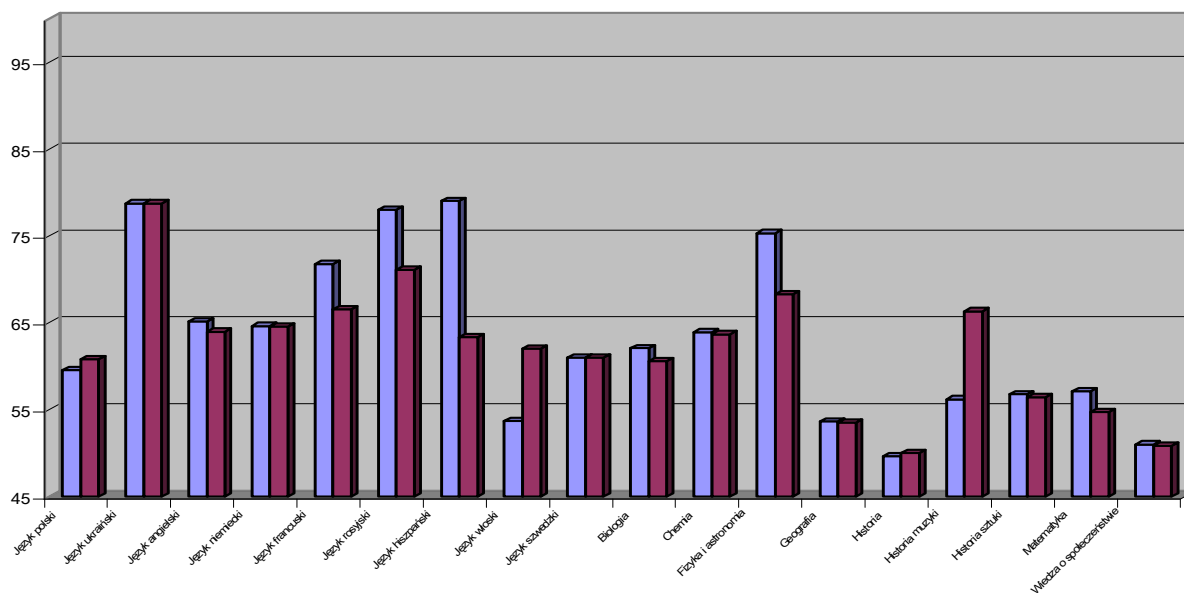
**Procent zdawalności poszczególnych obowiązkowych przedmiotów maturalnych w województwie zachodniopomorskim -poziom rozszerzony**



Najwyższy procent zadawalności obowiązkowych przedmiotów maturalnych w województwie zachodniopomorskim na poziomie rozszerzonym stanowią przedmioty: język ukraiński (100%), język francuski (100%), język rosyjski (100%), język hiszpański (100%), język włoski (100%), język szwedzki (100%) oraz fizyka i astronomia (100%).

Najniższy procent zdawalności obowiązkowych przedmiotów maturalnych w województwie zachodniopomorskim na poziomie rozszerzonym stanowią przedmioty: historia muzyki (80,00%), historia (86,50%), historia sztuki (91,67%), matematyka (92,07%) i chemia (92,71%).

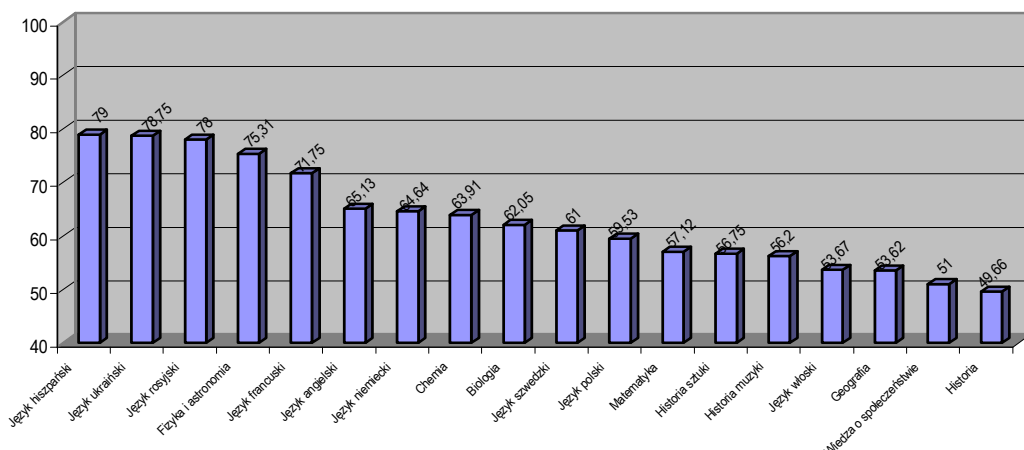
### Średnie wyniki procentowe z poszczególnych obowiązkowych przedmiotów– porównanie zdawalności w województwie zachodniopomorskim i w okręgu. (poziom rozszerzony)



Średnie wyniki wyrażone w procentach na poziomie rozszerzonym są wyższe w województwie zachodniopomorskim niż w okręgu z następujących przedmiotów: język angielski (w. – 65,13%, o. – 63,96%), język niemiecki (w. – 64,64%, o. – 64,53%), język francuski (w. – 71,75%, o. – 66,54%), język rosyjski (w. – 78,00%, o. – 71,08%) język hiszpański (w. – 79,00%, o. – 63,33%), biologia (w. – 62,05%, o. – 60,58%), chemia (w. – 63,91%, o. – 63,67%), fizyka i astronomia (w. – 75,31%, o. – 68,29%), geografia (w. – 53,62%, o. – 53,52%), historia sztuki (w. – 56,75%, o. – 56,44%), matematyka (w. – 57,12%, o. – 54,72%) oraz wiedza o społeczeństwie (w. – 51,00%, o. – 50,83%).

Średnie wyniki wyrażone w procentach na poziomie rozszerzonym są takie same w województwie zachodniopomorskim i w okręgu z następujących przedmiotów: język ukraiński (78,75%), język szwedzki (61,0%).

**Średnie wyniki procentowe z poszczególnych obowiązkowych przedmiotów w województwie zachodniopomorskim - poziom rozszerzony.**



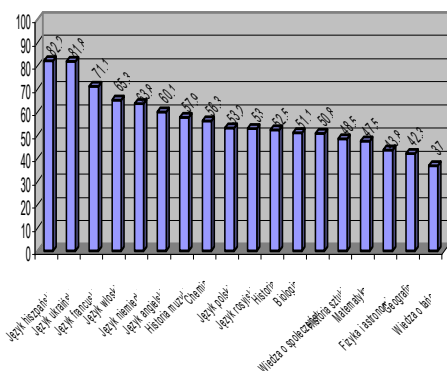
Średnie wyniki wyrażone w procentach na poziomie rozszerzonym są **najwyższe** w województwie zachodniopomorskim z następujących przedmiotów: język hiszpański (79,00%), język ukraiński (78,75%), język rosyjski (78,00%), fizyka i astronomia (75,31%), język francuski (71,75%) i język angielski (65,13%).

Średnie wyniki wyrażone w procentach na poziomie rozszerzonym są **najniższe** w województwie zachodniopomorskim z następujących przedmiotów: historia (49,66%), wiedza o społeczeństwie (51,00%), geografia (53,62%), język włoski (53,67%) i historia muzyki (56,20%).

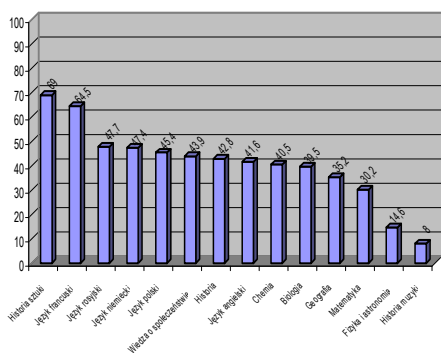
**Liczba przystępujących do egzaminu maturalnego i średni wynik procentowy z przedmiotów obowiązkowych na poziomie podstawowym.**

Przedmiot	Liczba przystępujących do egzaminu					Średni wynik wyrażony w %						
	LO	LP	LU	T	TU	LO	LP	LU	T	TU	w woj. zachodniopomorskim	w okręgu
Język polski	8607	2271	364	3913	61	53,2	45,4	34,5	45,0	42,8	49,43	49,26
Język ukraiński	4					81,8					81,43	81,43
Język angielski	6172	1536	203	2681	29	60,1	41,6	28,9	42,8	31,6	52,39	52,50
Język niemiecki	1922	590	95	1084	11	63,8	47,4	36,4	47,5	32,9	55,61	55,66
Język francuski	44	4		24		71,1	64,5		46,7			60,34
Język rosyjski	146	85	56	61	21	53,0	47,7	45,6	42,9	40,6	48,27	49,67
Język hiszpański	5		1			82,2		60,0			78,50	72,54
Język włoski	7		1			65,3		60,0			64,63	65,09
Język szwedzki												
Biologia	1392	440	61	536	10	51,1	39,5	32,1	41,6	25,8	46,36	46,83
Chemia	156	33	4	13		56,3	40,5	31,5	43,4		52,45	54,62
Fizyka i astronomia	101	7		17		43,8	14,6		28,8		40,13	38,73
Geografia	1786	829	153	1669	33	42,3	35,2	31,4	36,5	31,3	38,33	38,80
Historia	675	101	17	143		52,5	42,8	41,4	44,2		50,00	52,11
Historia muzyki	20	1				57,9	8,0				55,52	62,23
Historia sztuki	19	1				48,5	69,0				49,50	49,18
Matematyka	1019	161	4	352	18	47,5	30,2	3,0	39,4		43,73	41,99
Wiedza o społeczeństwie	1380	569	121	1084	18	50,8	43,9	42,3	45,0	41,1	47,24	46,83
Wiedza o tańcu	1					37,0					37,00	43,33

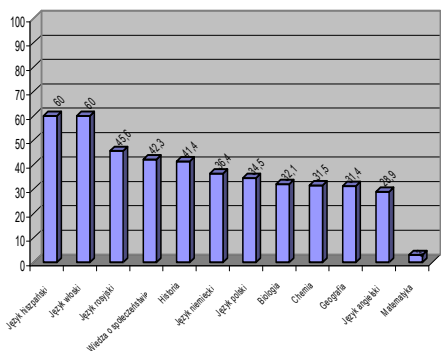
LO – liceum ogólnokształcące, LP – liceum profilowane, LU – liceum uzupełniające, T – technikum, TU – technikum uzupełniające



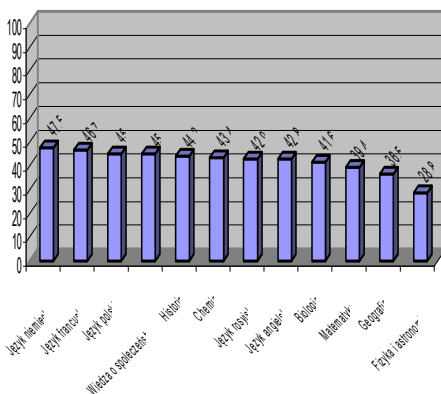
**Najwyższą** średnią wyrażoną w procentach z przedmiotów obowiązkowych na poziomie podstawowym absolwenci **liceów ogólnokształcących** otrzymali z następujących przedmiotów: język hiszpański (82,2%), język ukraiński (81,8%), język francuski (71,1%), a **najniższą** z przedmiotów: wiedza o tańcu (37,0%), geografia (42,3%) oraz fizyka i astronomia (43,8%).



**Najwyższą** średnią wyrażoną w procentach z przedmiotów obowiązkowych na poziomie podstawowym absolwenci **liceów profilowanych** otrzymali z następujących przedmiotów: historia sztuki (69,0%), język francuski (64,5%), język rosyjski (47,7%) i język niemiecki (47,4%), a **najniższą** z przedmiotów: historia muzyki (8,0%), fizyka i astronomia (14,6%), matematyka (30,2%) i geografia (35,2%).

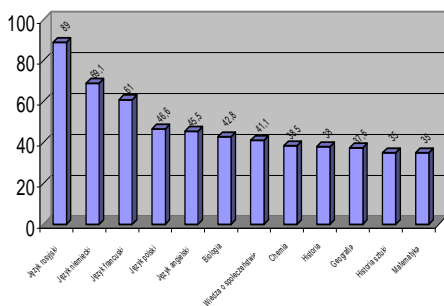


**Najwyższą** średnią wyrażoną w procentach z przedmiotów obowiązkowych na poziomie podstawowym absolwenci **liceów uzupełniających** otrzymali z następujących przedmiotów: język hiszpański (60,0%), język włoski (60,0%), język rosyjski (45,6%) i wiedza o społeczeństwie (42,3%), a **najniższą** z przedmiotów: matematyka (3,0%), język angielski (28,9%), geografia (31,4%) i chemia (31,5%).

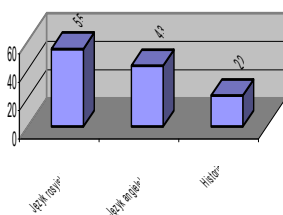


**Najwyższą** średnią wyrażoną w procentach z przedmiotów obowiązkowych na poziomie podstawowym absolwenci **techników** otrzymali z następujących przedmiotów: język niemiecki (47,5%), język francuski (46,7%), język polski (45,0%) i wiedza o społeczeństwie (45,0%), a **najniższą** z przedmiotów: fizyka i astronomia (28,8%), geografia (36,5%), matematyka (39,4%) i biologia (41,6%).

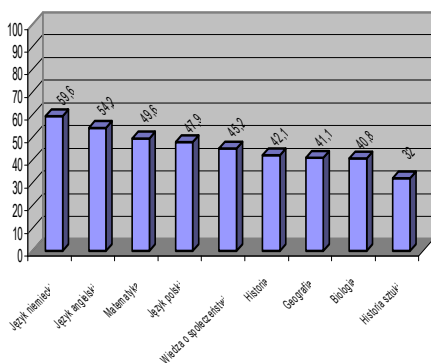




Najwyższą średnią wyrażoną w procentach z przedmiotów obowiązkowych na poziomie rozszerzonym absolwenci **liceów profilowanych** otrzymali z następujących przedmiotów: język rosyjski (89,0%), język niemiecki (69,1%), język francuski (61,0%) i język polski (46,6%), a najniższą z przedmiotów: matematyka (35,0%), historia sztuki (35,0%), geografia (37,5%) i historia (38,0%).



Najwyższą średnią wyrażoną w procentach z przedmiotów obowiązkowych na poziomie rozszerzonym absolwenci **liceów uzupełniających** otrzymali z języka rosyjskiego (55,0%), a najniższą z historii (22,0%).



Najwyższą średnią wyrażoną w procentach z przedmiotów obowiązkowych na poziomie rozszerzonym absolwenci **techników** otrzymali z następujących przedmiotów: język niemiecki (59,6%), język angielski (54,2%), matematyka (49,6%) i język polski (47,9%), a najniższą z przedmiotów: historia sztuki (32,0%), biologia (40,8%), geografia (41,1%) i historia (42,1%).

### Porównanie średnich procentowych wyników z przedmiotów obowiązkowych na poziomie podstawowym w województwie zachodniopomorskim i w okręgu.

Absolwenci **liceów ogólnokształcących** z województwa zachodniopomorskiego otrzymali średni procentowy wynik z przedmiotów obowiązkowych na poziomie podstawowym wyższy niż absolwenci liceów ogólnokształcących w okręgu z następujących przedmiotów: język francuski (w. – 71,1%, o. – 69,0%), język hiszpański (w. – 82,2%, o. – 72,8%) oraz fizyka i astronomia (w. – 43,8%, o. – 42,8%).

Absolwenci **liceów profilowanych** z województwa zachodniopomorskiego otrzymali średni procentowy wynik z przedmiotów obowiązkowych na poziomie podstawowym wyższy niż absolwenci liceów profilowanych w okręgu z następujących przedmiotów: język francuski (w. – 64,5%, o. – 51,9%), historia sztuki (w. – 69,0%, o. – 48,7%) oraz wiedza o społeczeństwie (w. – 43,9%, o. – 43,5%).

Absolwenci **techników** z województwa zachodniopomorskiego otrzymali średni procentowy wynik z przedmiotów obowiązkowych na poziomie podstawowym wyższy niż absolwenci techników w okręgu z następujących przedmiotów: język polski (w. – 45,0%, o. – 44,8%), język angielski (w. – 42,8%, o. – 41,8%), matematyka (w. – 39,4%, o. – 37,4%) oraz wiedza o społeczeństwie (w. – 45,0%, o. – 44,8%).

Absolwenci **techników uzupełniających** z województwa zachodniopomorskiego otrzymali średni procentowy wynik z przedmiotów obowiązkowych na poziomie podstawowym wyższy niż absolwenci techników uzupełniających w okręgu z następujących przedmiotów: język polski (w. – 42,8%, o. – 36,3%), język angielski (w. – 31,6%,

o. – 27,5%), język rosyjski (w. – 40,6%, o. – 38,5%), geografia (w. – 31,3%, o. – 28,2%) oraz wiedza o społeczeństwie (w. 41,1%, o. – 37,0%).

#### **Porównanie średnich procentowych wyników z przedmiotów obowiązkowych na poziomie rozszerzonym w województwie zachodniopomorskim i w okręgu.**

Absolwenci **liceów ogólnokształcących** z województwa zachodniopomorskiego otrzymali średni procentowy wynik z przedmiotów obowiązkowych na poziomie rozszerzonym wyższy niż absolwenci liceów ogólnokształcących w okręgu z następujących przedmiotów: język angielski (w. – 66,2%, o. – 65,0%), język rosyjski (w. – 78,9%, o. – 71,7%), język francuski (w. – 72,5%, o. – 66,2%), język hiszpański (w. – 79,0%, o. – 63,3%), fizyka i astronomia (w. – 60,5%, o. – 57,6%) oraz matematyka (w. – 57,5%, o. – 55,4%).

Absolwenci **liceów profilowanych** z województwa zachodniopomorskiego otrzymali średni procentowy wynik z przedmiotów obowiązkowych na poziomie rozszerzonym wyższy niż absolwenci liceów profilowanych w okręgu z następujących przedmiotów: język rosyjski (w. – 89,0%, o. – 57,5%), biologia (w. – 42,8%, o. – 42,7%), chemia (w. – 38,5%, o. – 31,6%), historia (w. – 38,0%, o. – 33,2%), matematyka (w. – 35,0%, o. – 27,9%) oraz wiedza o społeczeństwie (w. – 41,1%, o. – 40,8%).

Absolwenci **techników** z województwa zachodniopomorskiego otrzymali średni procentowy wynik z przedmiotów obowiązkowych na poziomie rozszerzonym wyższy niż absolwenci techników w okręgu z następujących przedmiotów: język angielski (w. – 54,2%, o. – 53,8%), język niemiecki (w. – 59,6%, o. – 57,2%), historia (w. – 42,1%, o. – 38,8%), matematyka (w. – 49,6%, o. – 37,8%) oraz wiedza o społeczeństwie (w. – 45,2%, o. – 43,5%).